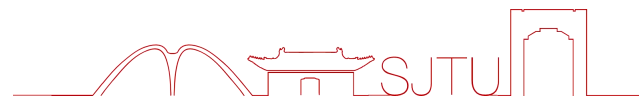




上海交通大学

SHANGHAI JIAO TONG UNIVERSITY



困难生核查与认定学生线上操作指南

学生事务中心

2022年9月15日

饮水思源 · 爱国荣校

线上系统申请流程



线上申请流程——第一步



服务大厅 待办事项 我的应用 ▾ 个人工作区 ▾ 人事 财务 外事 科研 资产 图书馆 校园网 院系系统

新生 学生工作 研究生 意见反馈 智慧党建 智能助手 资产

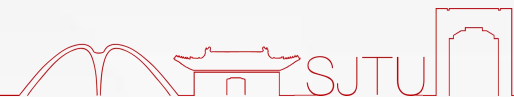
学生工作

2019-2020学年三好学... ★★★★★ (0次评分)	2021春季助学金申请 ★★★★★ (0次评分)	2021年参军报名 ★★★★★ (0次评分)
2021年暑期实践成员... ★★★★★ (0次评分)	2021年暑期实践项目... ★★★★★ (0次评分)	毕业生派遣路费发放申请 ★★★★★ (0次评分)
补充助学金申请 ★★★★★ (0次评分)	发展对象青马党校报名 ★★★★★ (0次评分)	基本助学金申请 ★★★★★ (0次评分)
困难补助申请 ★★★★★ (40次评分)	困难生申请 ★★★★★ (143次评分)	老生助飞家访记录 ★★★★★ (53次评分)
年度个人总结 ★★★★★ (35次评分)	勤工助学岗位申请 ★★★★★ (318次评分)	入党积极分子青马党校... ★★★★★ (0次评分)
上海交通大学团员证补... ★★★★★ (0次评分)	团干部会议记录表 ★★★★★ (0次评分)	学费减免申请 ★★★★★ (22次评分)
学生个人评优证书补办... ★★★★★ (0次评分)	学生工作先进个人 ★★★★★ (0次评分)	研究生助教申请 ★★★★★ (264次评分)
预备党员青马党校报名 ★★★★★ (0次评分)	主题党日情况反馈 ★★★★★ (0次评分)	主题团日情况反馈 ★★★★★ (0次评分)
助学金申请 ★★★★★ (99次评分)		

App

<https://my.sjtu.edu.cn/>

登录数字交大——服务大厅——学生工作——困难生申请





线上申请流程——第二步



学生家庭经济情况调查表填表说明

亲爱的同学:

填写本表格之前,请仔细阅读这份说明

- 1、请认真如实填写表格,带*的选项为必填项。
- 2、“家庭类型”一栏按表格中要求填写,“残疾”“重病”特指父母及亲兄弟姐妹残疾或患有重病,需提供县级以上医院证明;若家庭类型为建档立卡贫困家庭学生、最低生活保障家庭学生、特困供养学生、孤残学生、烈士子女、家庭经济困难残疾学生及残疾人子女等,则只须提供相关证件照片或复印件,其他材料免于提供。
- 3、家庭成员健康状况可选填“健康”“良好”“体弱多病”“重大疾病”“残疾”等。
- 4、调查表应按要求计算家庭具体人口,已故人口不算入内。家庭人口的计算一般只包括父母和未婚的兄弟姐妹。如果父母离异,不共同生活的一方不能计算在人口数中。如果祖父母或外祖父母由父亲或母亲独立赡养,可计算在人口数中;如父母不是独生子女,但需分担一部分(外)祖父母的赡养费的,可在“赡养老人情况”信息栏中详细说明。
- 5、“家庭年总收入”及“人均月收入”由系统自动计算得出,请按要求认真填写家庭成员的“年收入”,年收入包括工资、奖金、福利、津贴等;父母离异的,不共同生活成员的年收入填写其提供的抚养费,并计入家庭年总收入中。
- 6、需要申请助学贷款和经济资助的同学,请如实出具相关情况证明的复印件,具体要求为:
 - (1) 如家庭类型为建档立卡贫困家庭学生、最低生活保障家庭学生、特困供养学生、孤残学生、烈士子女、家庭经济困难残疾学生及残疾人子女等,则只须提供相关证件照片或复印件,其他材料免于提供;
 - (2) 如家长失业,要出示家长的失业证明复印件,并注明失业时间,是否已经再就业;
 - (3) 如有兄弟姐妹处于高中在读,应提供学费收据复印件或网上缴费截图;
 - (4) 如年医疗自费费用占家庭年收入的比重低于16%则无需提供证明材料,高于16%需提供自费清单复印件;
 - (5) 如家庭有欠债情况(不包含添置动产、不动产),应提供相应证明材料;
 - (6) 遭受自然灾害或突发意外事件以及其他有助于说明自身情况的证明材料。

每一位学生都共同享有出彩的机会,共同享有梦想成真的机会,共同享有同祖国和时代一起成长和进步的机会,对自己有信心、对未来有希望。我们相信,每一位交大学子都可以在这里谱写人生华丽的乐章!

我已认真阅读

开始办理

认真阅读填写说明后,勾选“我已认真阅读”,开始办理申请





线上申请流程——第三步



确认 终止

4

上海交通大学
SHANGHAI JIAO TONG UNIVERSITY

困难生申请

1 诚信承诺书

本人承诺填写信息均为真实信息，如果存在虚假填报的情况，愿意承担相应责任。

困难生申请批次选择

批次名称

2

3 是否有不适合申请情况*

家中拥有商品房面积是否高于人均30平米	<input type="radio"/> 否 <input type="radio"/> 是
家中是否拥有单价高于当地均价的商品房	<input type="radio"/> 否 <input type="radio"/> 是
家中是否有购入价格高于10万元的非营运用途车辆	<input type="radio"/> 否 <input type="radio"/> 是
家中是否有成员在其工作单位担任中层以上职务	<input type="radio"/> 否 <input type="radio"/> 是

①勾选“诚信承诺书”，保证所填信息均为真实信息

②选择困难生申请批次“2022-2023学年困难生认定”

③按照实际情况填写“是否有不适合申请情况”

④点击页面左上角“确认”按钮，进行下一步填写

从本步骤开始进入“家庭经济情况调查表正表部分”，请同学们根据自身实际情况，按顺序进行填写即可





线上申请流程——第四步（新入库学生）



新入库学生按照实际情况，完整填写申请表格全部内容



上海交通大学
SHANGHAI JIAO TONG UNIVERSITY

困难生申请

基本信息	
姓名	身份证号
出生年月 1998-01-17	民族 蒙古族
性别 男性	专业 工业工程与管理(125603)
学院 机械与动力工程学院	籍贯 河北省
班级 B200209A	学号
学制 2	档案入交大 <input type="radio"/> 否 <input type="radio"/> 是
家庭户口* <input type="radio"/> 农村 <input type="radio"/> 城镇	政治面貌 共青团员
本人手机	本人邮箱*
家长手机1*	家长手机2
家庭电话*	邮编* 067600
婚否* <input type="radio"/> 未婚 <input type="radio"/> 已婚	是否生育 <input type="radio"/> 否 <input type="radio"/> 是
是否直博 <input type="radio"/> 否 <input type="radio"/> 是	
家庭地址*	
研究生类别* <input type="radio"/> 硕士 <input type="radio"/> 博士	学位类型* <input type="radio"/> 专业 <input type="radio"/> 学术
导师姓名及邮箱	(若有, 请填写)
如未受资助, 请填写“无”	





必填信息无缺失，出现以下界面。

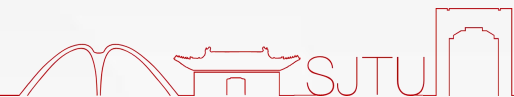
①

②

基本信息	
姓名	身份证
出生年月 2001-11-05	民族 汉族
性别 男性	专业
学院 物理与天文学院	籍贯 北京市
班级	学籍
学制 4	档案入交大 是
家庭户口* 城镇	政治面貌 共青团员
本人手机	本人邮箱

①学生信息发生变动，如家庭类型、家庭收入等发生变化，选择“信息有变”，来更改表格中的个人信息。

②学生信息未发生变动，选择“信息未变”直接提交表格。





线上申请流程——第四步（已经在库学生）



必填信息出现缺失，则出现以下界面。

三 困难生申请: 申请人填写

提交 终止



上海交通大学

SHANGHAI JIAO TONG UNIVERSITY

困难生申请

基本信息	
姓名	身份证号
出生年月	民族 蒙古族
性别 男性	专业 工业工程与管理(125603)
学院 机械与动力工程学院	籍贯 河北省
班级	学号
学制 2.5	档案入交大 <input type="radio"/> 否 <input type="radio"/> 是
家庭户口* <input type="radio"/> 农村 <input type="radio"/> 城镇	政治面貌 共青团员
本人手机*	本人邮箱*

出现本界面时，请补充必填项信息且认真核对信息无误后，进行提交。



学生经济情况调查表格说明



学生经济情况调查表格说明

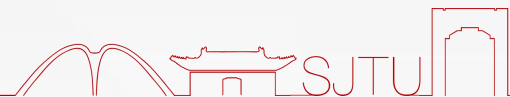


困难生申请

基本信息	
姓名	身份证号
出生年月 1998-01-17	民族 蒙古族
性别 男性	专业 工业工程与管理(125603)
学院 机械与动力工程学院	籍贯 河北省
班级 B200209A	学号
学制 2	档案入交大 <input type="radio"/> 否 <input type="radio"/> 是
家庭户口* <input type="radio"/> 农村 <input type="radio"/> 城镇	政治面貌 共青团员
本人手机	本人邮箱*
家长手机1*	家长手机2
家庭电话*	邮编* 067600
婚否* <input type="radio"/> 未婚 <input type="radio"/> 已婚	是否生育 <input type="radio"/> 否 <input type="radio"/> 是
是否直博 <input type="radio"/> 否 <input type="radio"/> 是	
家庭地址*	
研究生类别* <input type="radio"/> 硕士 <input type="radio"/> 博士	学位类型* <input type="radio"/> 专业 <input type="radio"/> 学术
导师姓名及邮箱	(若有, 请填)
如未受资助, 请填写“无”	

1. 基本信息填写

- 根据实际情况, 填写以下内容:
家庭户口、档案是否入交大、家长手机、家庭电话、本人邮箱、婚否、邮编、是否生育、是否直博、家庭地址、研究生类别、学位类型、导师姓名及邮箱和本科阶段受助情况
- 注: 表格中 “*” 部分为**必须填写内容**, 如果漏填少填, 则无法提交。





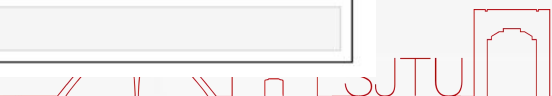
学生经济情况调查表格说明



2.家庭类型

- 勾选了“无特殊情况”之外的选项，均需要提供相关材料（例如户口本照片、残疾人证、病例本相关页面照片）；
- 特殊群体类型一旦勾选，则**须提供既有材料（烈士证、优抚证、低保凭证等）**，若凭证遗失，则需以**个人承诺的方式，用手写方式将情况说明并亲笔签名后，作为附件上传。**

家庭类型(可多选)	家庭情况: *	<input type="checkbox"/> 无特殊情况 <input type="checkbox"/> 孤儿 <input type="checkbox"/> 单亲（父母一方已离世） <input type="checkbox"/> 本人有残障 <input type="checkbox"/> 本人有重大疾病 <input type="checkbox"/> 离异 <input checked="" type="checkbox"/> 直系亲属有残障 <input type="checkbox"/> 直系亲属有重大疾病 <input type="checkbox"/> 其他（请说明）
	特殊群体类型:	<input type="checkbox"/> 烈士子女 <input checked="" type="checkbox"/> 优抚对象家庭 <input type="checkbox"/> 边缘易致贫家庭 <input type="checkbox"/> 民政城乡低保家庭 <input type="checkbox"/> 建档立卡贫困家庭 <input type="checkbox"/> 脱贫不稳定家庭 <input type="checkbox"/> 其他（请说明）
	具体情况说明（没有可填“无”）:	
	注: 1.可多选; 2.孤儿请写明监护人的情况及收入和民政补贴; 3.离异家庭请注明对方支付抚养费等情况; 4.残疾及重病家庭需提供县级以上医院证明; 5.特殊群体类型需提供被认定为该类型时的凭证、证明,其他材料免于提供; 6.以上证明材料均需拍照或扫描作为附件上传。	
Screen Shot 2022-06-16 at 09.56.23.png(2.7M)		





学生经济情况调查表格说明



3.家庭成员情况

- 按实际填写除本人以外的家庭成员情况，包括**父母、未结婚的兄弟姐妹及被独立赡养的祖父母或外祖父母**。
(**注意**：若**父母有兄弟姐妹**，需备注说明祖父母或外祖父母为父母独立赡养) **已婚**请填写配偶；父母离异的也应填上父母双方姓名，并在不共同生活成员的后面标明离异，年收入填写其提供的抚养费。
- 各家庭成员“**年收入**”一栏应相对精确至百位数，包括工资、奖金、福利、津贴等；若无，则填写“0”即可。
- 有工作单位须提供工资单或银行流水截图（近3个月）。**

家庭成员					
姓名*	<input type="text"/>	与学生关系*	-请选择-	出生年月*	<input type="text"/>
联系方式*	<input type="text"/>	教育程度*	-请选择-	工作单位及职务*	<input type="text"/>
年收(元)*	<input type="text"/>	健康状况*	-请选择-	备注	<input type="text"/>
有工作单位须提供工资单或银行流水截图					
新增					
注：不包括本人，已婚请填写配偶，父母离异的也应填上父母双方姓名；并在不共同生活成员的后面备注离异，年收入填写其提供的抚养费。					





学生经济情况调查表格说明



4. 家庭收入与学生支出

■**家庭年总收入**：包括所有家庭成员的工资及奖金、福利、津贴等；父母离异的，非共同生活方提供抚养费计入家庭年总收入之中。家庭年总收入及人均月收入由**系统自动计算**得出，请学生**认真如实填写**家庭成员年收入情况。

■**学生支出方面**：要注意学费应该按照**实际学费**（很多博士享受全额学费减免）住宿费，家庭提供生活费与返乡交通费（交通费为往返）的合理性

家庭经济情况	
家庭经济收入及当地经济情况*	
家庭人口除本人外共 <input type="text"/> 人，当年各种收入总计 <input type="text"/> 元，人均月收入 <input type="text"/> 元	
注：填列前仔细阅读《填表说明》中的4-5条的具体要求。此处内容将直接影响认定结果，请务必认真如实填写。	
学生本人支出	
实际缴纳学费* <input type="text"/> 元/年；	
住宿费* <input type="text"/> 元/年；家庭可提供生活费*(不含学费) <input type="text"/> 元/年；	
返乡交通费(单次往返)： <input type="radio"/> 火车 <input type="radio"/> 汽车 <input type="radio"/> 飞机 <input type="text"/> 元 往返 2 次/年	



5.家庭其他重大支出与赡养老人情况

- **家庭其他重大支出**：家庭成员医疗自费费用占家庭年收入比重**高于16%**需要提供“**自费清单复印件**”，在“新增附件”处以PDF或图片格式上传。
- **赡养老人情况**：赡养老人人数、每年费用金额、父母亲兄弟姐妹数量如实填写即可。

家庭其他重大支出（若没有请填0）*	
家庭成员医疗自费费用	<input type="text"/> 元/年
注：年医疗自费费用占家庭年收入的比重低于16%则无需提供证明材料，若高于16%需提供自费清单复印件	
+ 新增附件	
赡养老人情况*	
<input type="radio"/> 0人 <input type="radio"/> 1人 <input type="radio"/> 2人 <input type="radio"/> 3人 <input type="radio"/> 4人及以上	
金额共*	<input type="text"/> 元/年
父亲兄弟姐妹数：*	<input type="text"/> 人(在世的人数)
母亲兄弟姐妹数：*	<input type="text"/> 人(在世的人数)





6.家庭房车情况

- **住房情况：**房屋价格按照**现值**填写，当地房产均价按**地级市**填写。
- **汽车情况：**汽车价格按照**购入价**填写，包含牌照价格。需要注明汽车的使用用途是营运还是非营运。

家庭住房情况*										
套数：	1									
面积	30	平方米	住房类型	自建楼房	现总价	20	万元	所在地级市房屋均价	1	万元/平米

家庭汽车拥有情况*				
汽车数量：	1			
汽车品牌及型号	购入价(含牌照)		汽车用途	非营运





7. 家庭其他情况

■请说明情况，有相关证明材料，请上传**附件**；如无证明材料，请做详细**文字说明**。

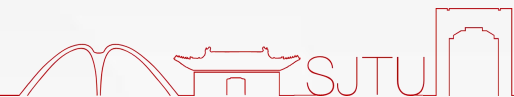
家庭其他情况（请简单说明并填列金额）*

如有以下情况，请在文本框中填写：

①家庭遭受自然灾害情况：	<input type="text" value="没有则填“无”"/>
②家庭遭受突发意外事件：	<input type="text" value="没有则填“无”"/>
③家庭欠债情况：	<input type="text" value="没有则填“无”"/>
④家庭成员失业情况：	<input type="text" value="没有则填“无”"/>
⑤其他情况：	<input type="text" value="没有则填“无”"/>

注：该栏家庭情况均需提供相关证明材料

新增附件





8. 提交思政审核

学生确认表格信息填写无误后，点击**左上角**的提交按钮提交申请，院系审核办理人**选择相应的院系负责老师**，并点击“好”。业务办理成功后，请耐心等待审核。

提交 终止

新增附件

是否已经申请生源地贷款：* 否 是 金额为

是否已经获得当地的专项资助：* 否 是 奖项名 奖项金额 奖励年限

是否计划在交大申请国家助学贷款：* 否 是

是否计划在交大申请助学金： 否 是

是否计划在交大参加勤工助学： 否 是

个人申请*

审核意见

家庭经济支持系数

思政调整档次至

如有其它相关说明，请点击 [备注](#)，或直接 [批注](#) 在填表内容处

完成本操作后，流程将转到以下步骤

思政审核, 办理人 -- 所有用户 --

取消 好

后续说明



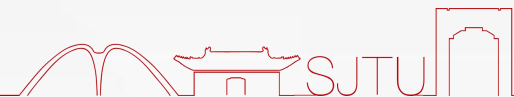
提交申请后：

可在我的数字交大流程平台的“**已办事项**”中查看困难生申请进度。



若审核通过：

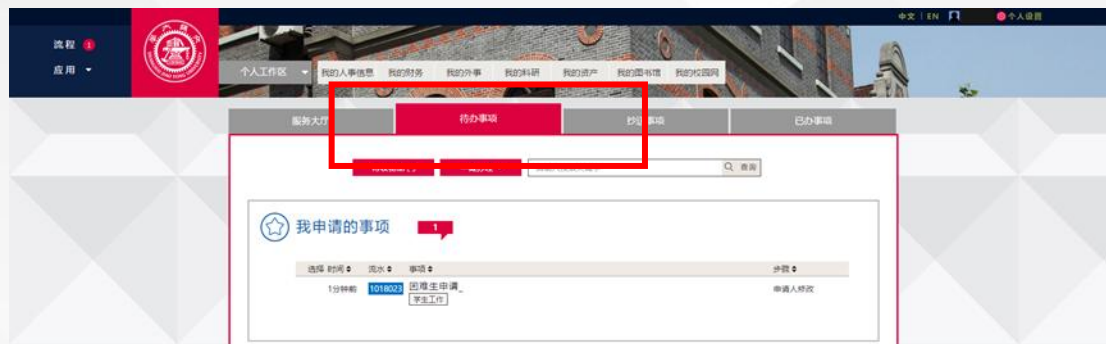
思政审核、院系审核、学校审核均通过，即完成申请，并完成信息入库。





若院系审核不予通过：

则退回给申请人，学生可在“**待办事项**”中根据院系意见修改申请表，10月8日前点击左上角的“**重新提交**”按钮可重新申请。



也可直接点击“**终止**”按钮终止此流程，困难生申请业务结束，不再继续进行困难生认定。

